


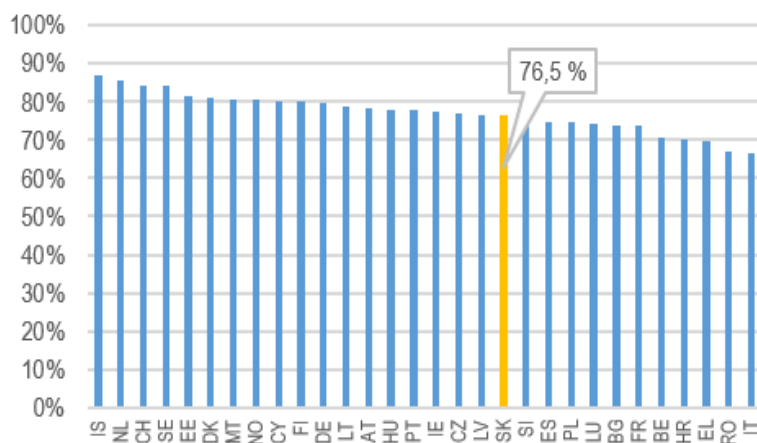
Európsky index zručností

Ľuba Habodászová, ŠIOV

23.9.2024

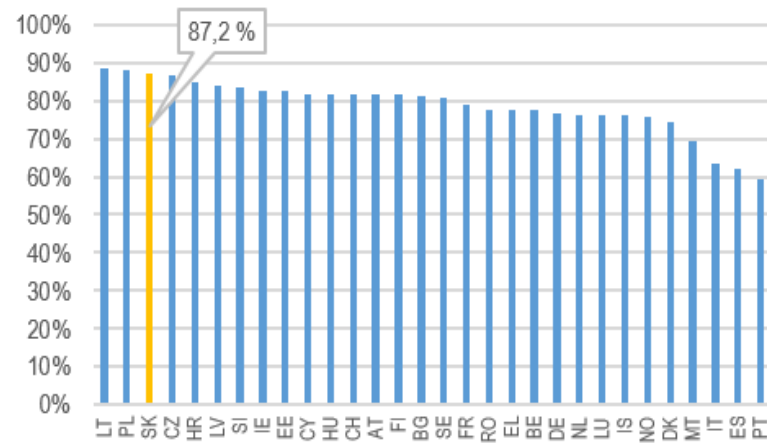


Účasť na trhu práce (15-64)



Zdroj: Eurostat, [lfsi_emp_a](#)

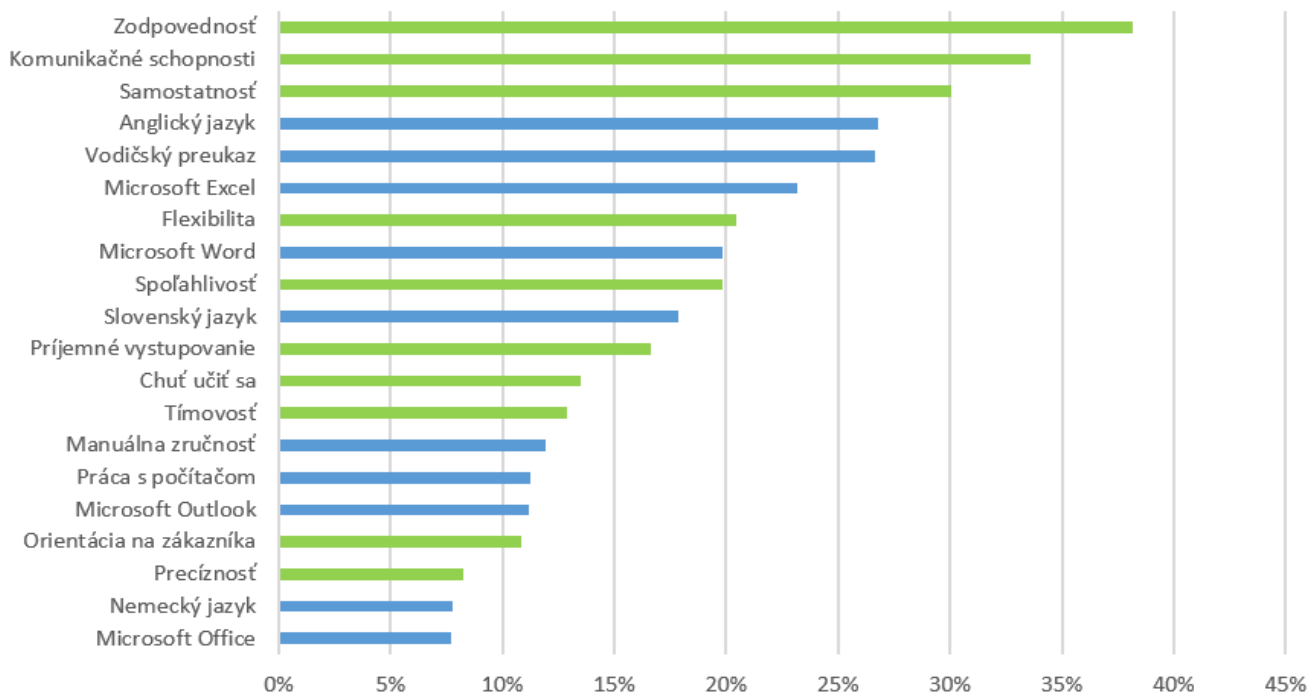
Podiel stredoškolsky vzdelaných (15-64)



Zdroj: Eurostat, [edat_lfse_03](#)

Big data

Najžiadanejšie zručnosti pre pracovné pozície pre SŠ vzdelanie vhodné pre absolventov



Zdroj: Profesia.sk spracované Alma Careers Slovakia

Administratívne dáta



[Publikácie](#) [Absolventi](#) [Kalkulačka](#) [Mapa sociálnych služieb](#) [Kariéra](#) [Blog](#) [O nás](#)

[Absolventi stredných škôl](#) [Absolventi vysokých škôl](#)

UPLATNENIE ABSOLVENTOV STREDNÝCH ŠKÔL

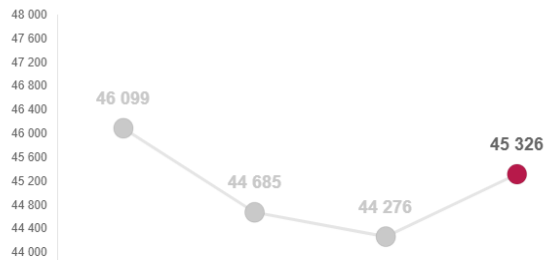
[O uplatnení absolventov](#) [Základný prehľad](#) [Rozšírený prehľad](#) [Tabuľka údajov](#)

Kraj Všetky Okres Všetky Obec Všetky Stupeň vzdelania Všetky Odbor vzdelávania Všetky Škola Všetky [Resetovať všetky filtre](#)

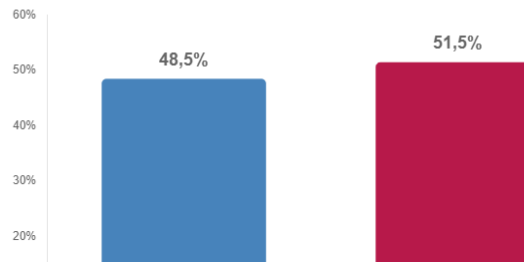
Rok ukončenia školy:

2021/2022 ▾

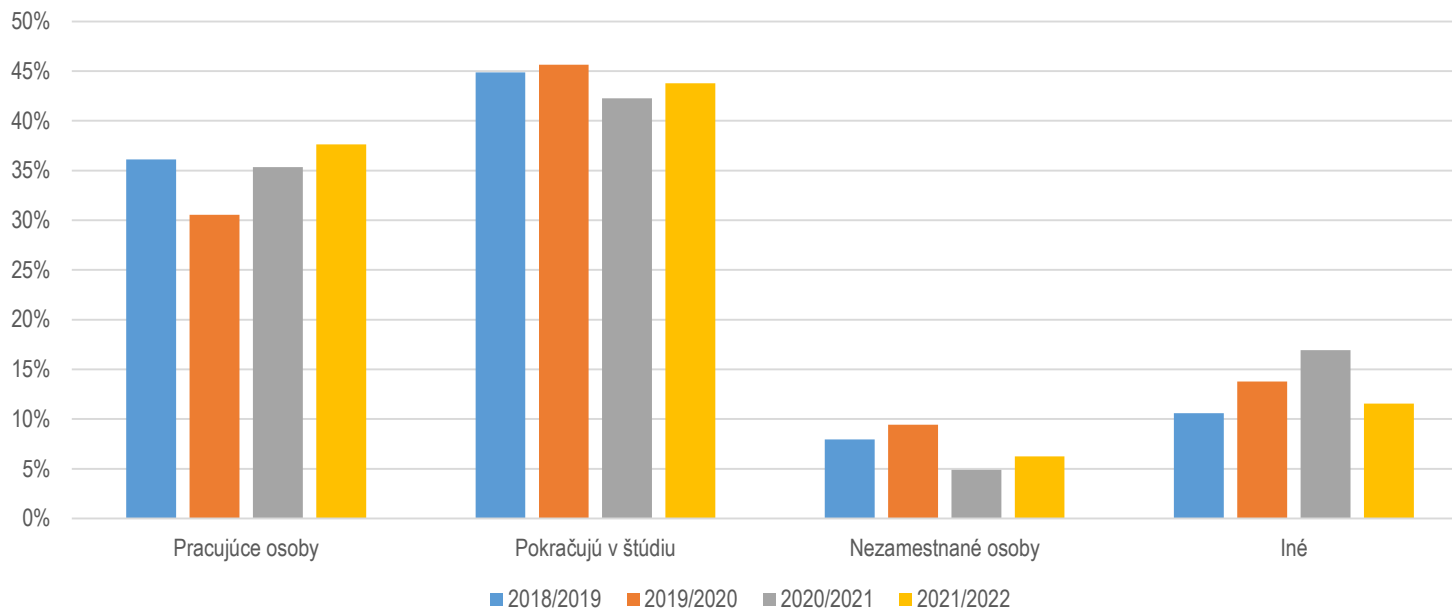
Počet absolventov ⓘ



Zastúpenie pohlaví ⓘ

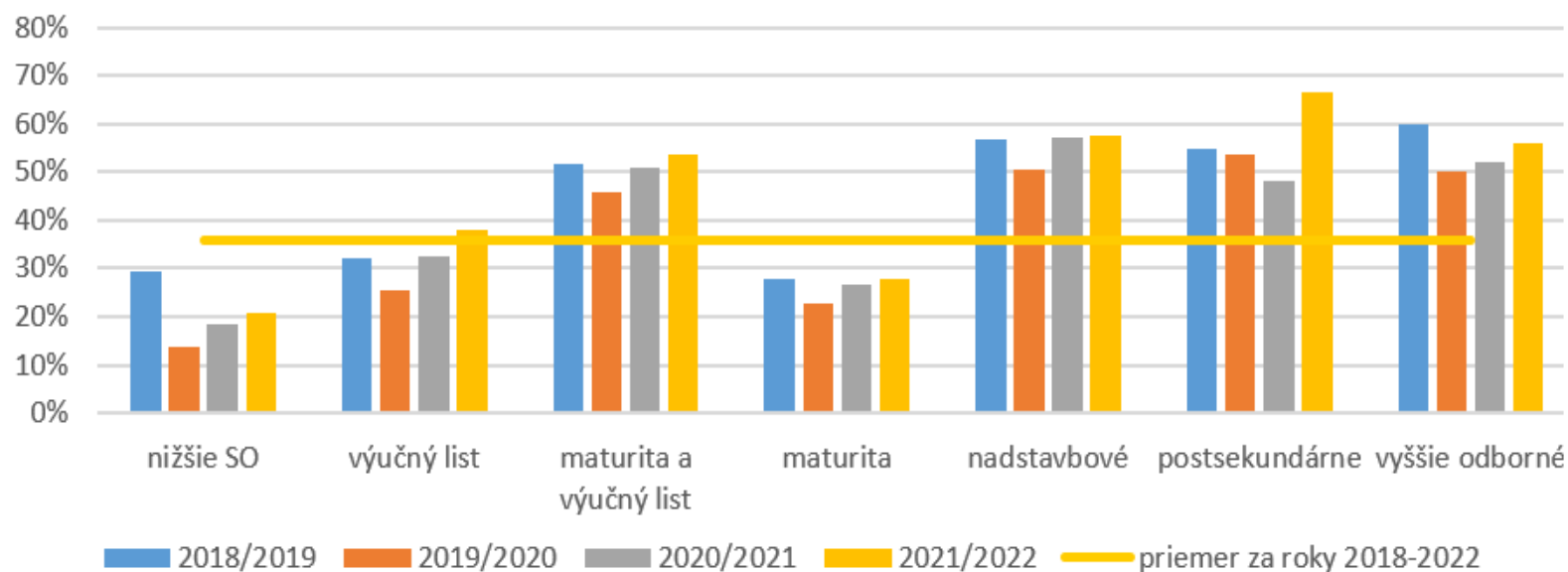


Podiel absolventov SOŠ v kategóriách postavenia na trhu práce



Zdroj: ISP, MPSVaR SR

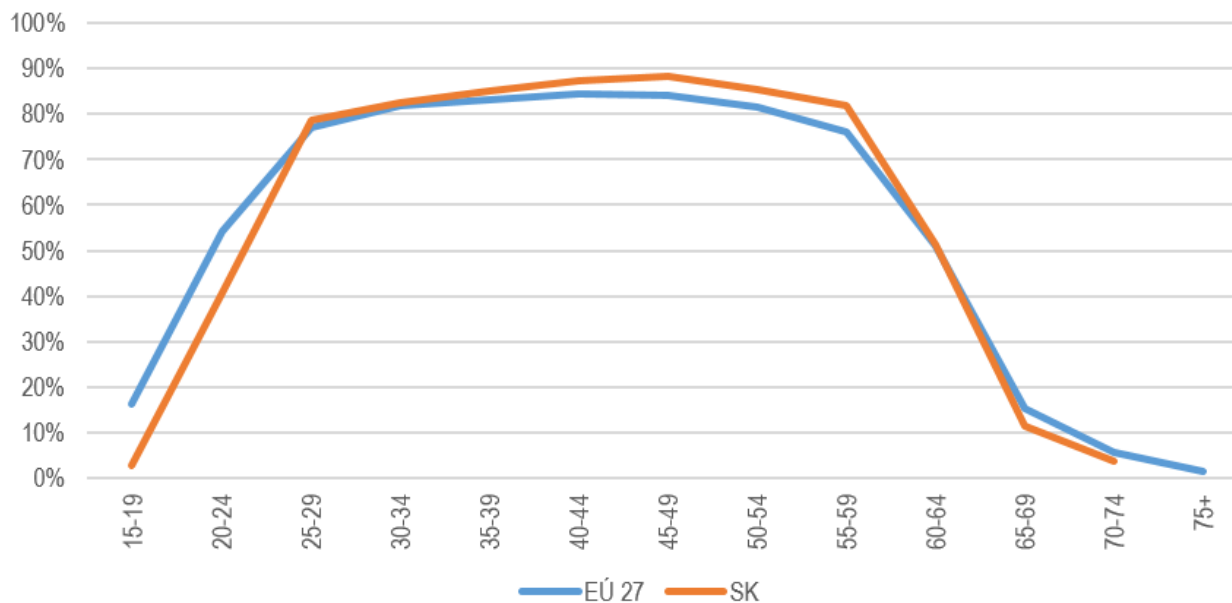
Podiel pracujúcich absolventov SOŠ podľa stupňa vzdelania



Zdroj: [Uplatnenie absolventov, ISP](#), vlastné spracovanie

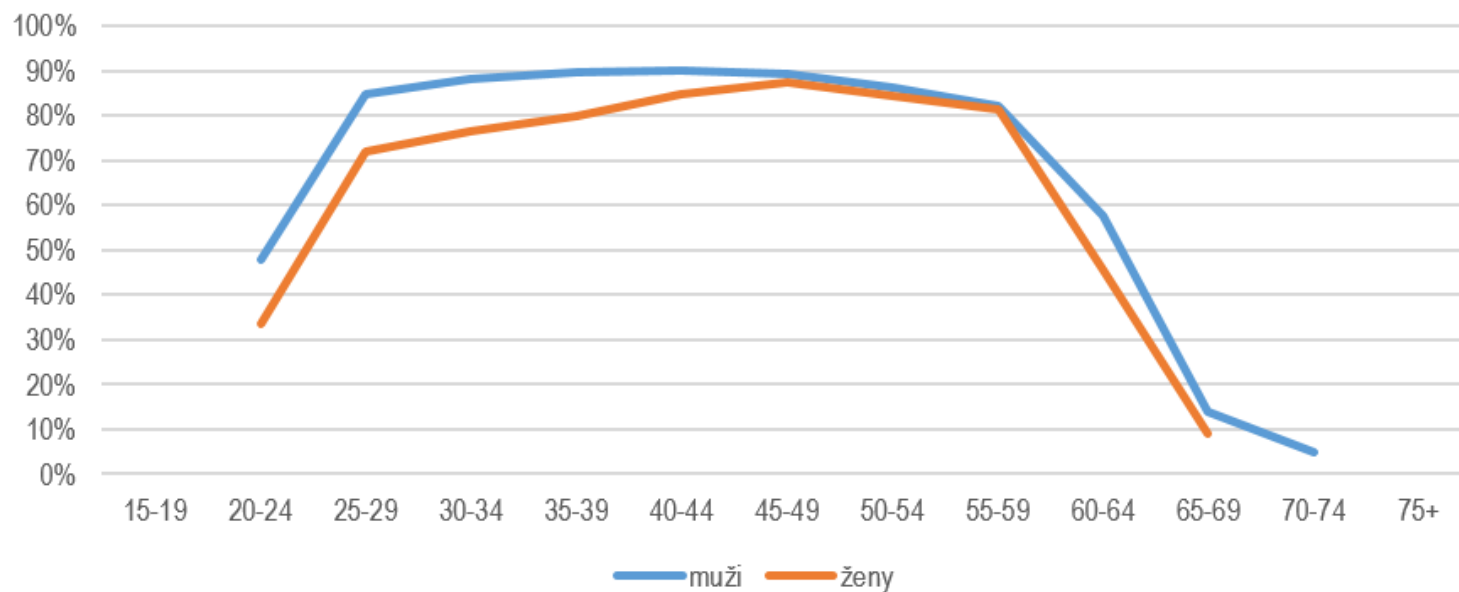
ŠÚSR, Eurostat

Podiel pracujúcich podľa veku (2023)



Zdroj: Reformný kompas, IFP, vlastná aktualizácia, [lfsa_ergan](#)

Podiel pracujúcich podľa veku a pohlavia (2023)

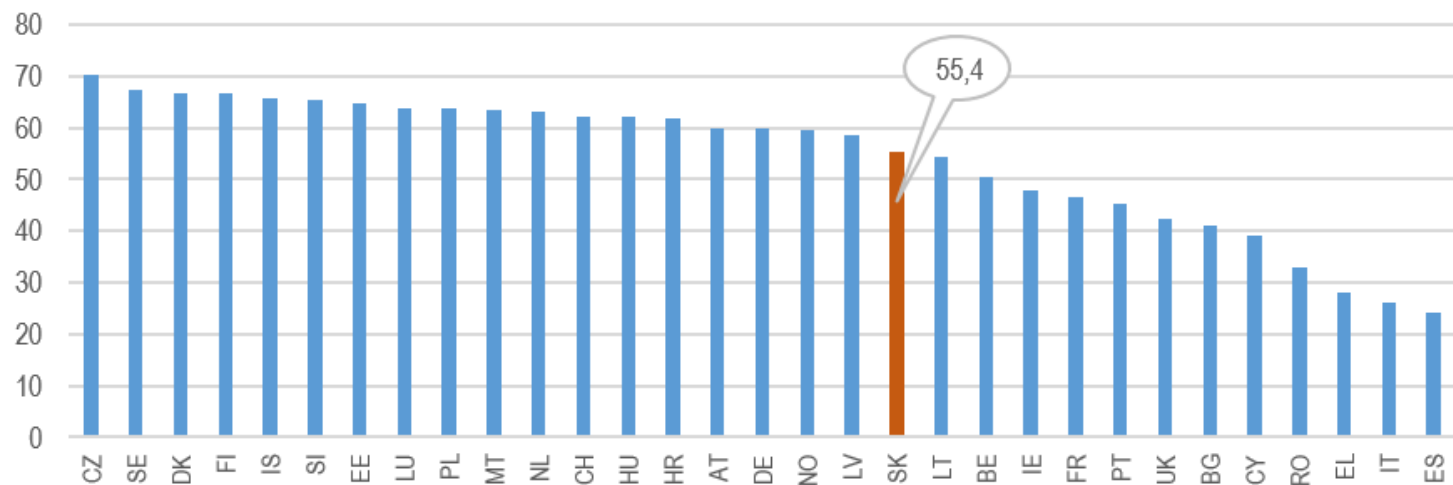


Zdroj: Reformný kompas, IFP, vlastná aktualizácia, [lfsa_ergan](#)

European Skills Index 2024

Rozvoj zručností		Aktivácia zručností		Súlad zručností	
základné vzdelanie	odborná príprava a iné vzdelávanie	prechod na trh práce	účasť na trhu práce	Využívanie zručností	Súlad zručností
podiel žiakov na učiteľa v MŠ	vzdelávanie dospelých	predčasné ukončovanie vzdelávania	ekonomicky aktívni (25-54)	dlhodobá nezamestnanosť	<u>prekvalifikovanosť (ISCED 5-8)</u>
SŠ vzdelanie	OVP študenti	zamestnanosť absolventov	ekonomicky aktívni (20-24)	nedobrovoľné čiastkové úväzky	nízke mzdy VŠ vzdelaných
PISA	digitálne zručnosti				kvalifikačný nesúlad

Európsky index zručností (rok vydania 2024)



Zdroj: ESI 2024



Financované
Európskou úniou



PROGRAM
SLOVENSKO

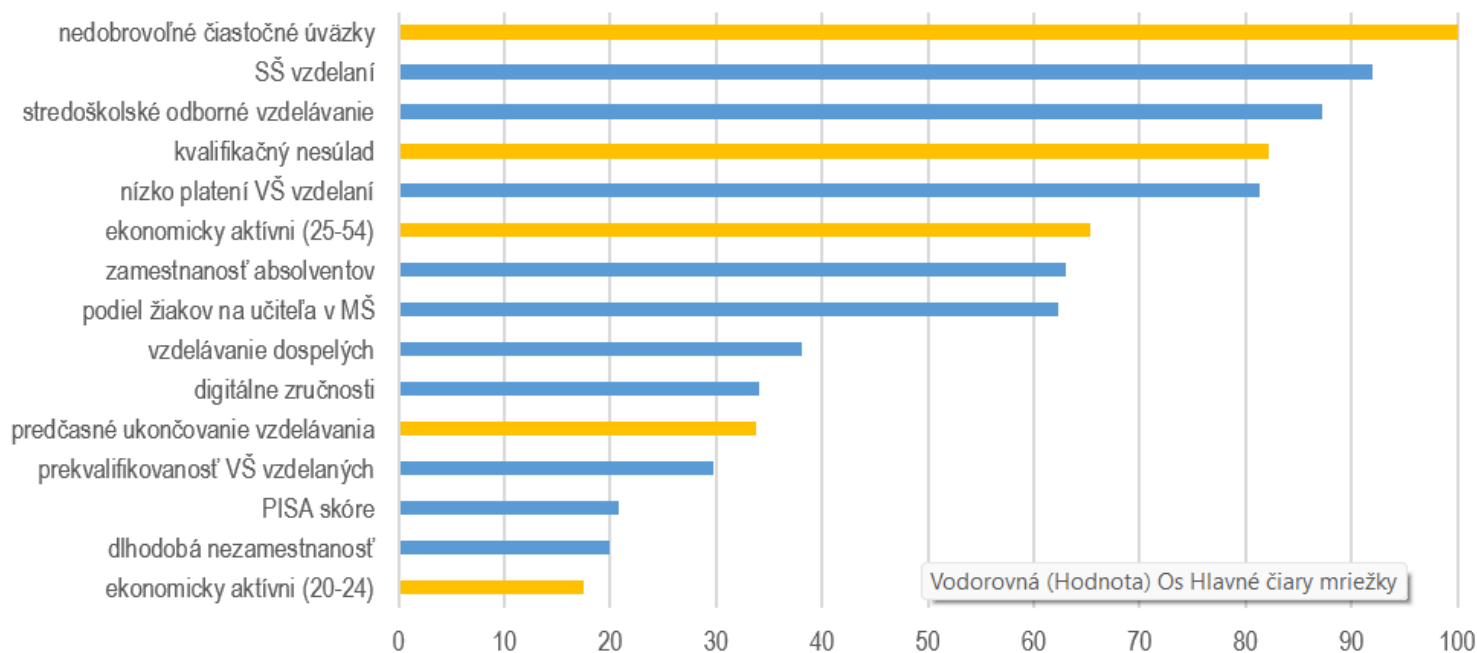


MINISTERSTVO
ŠKOLSTVA, VÝSKUMU,
VÝVOJA A MLÁDEŽE
SLOVENSKEJ REPUBLIKY



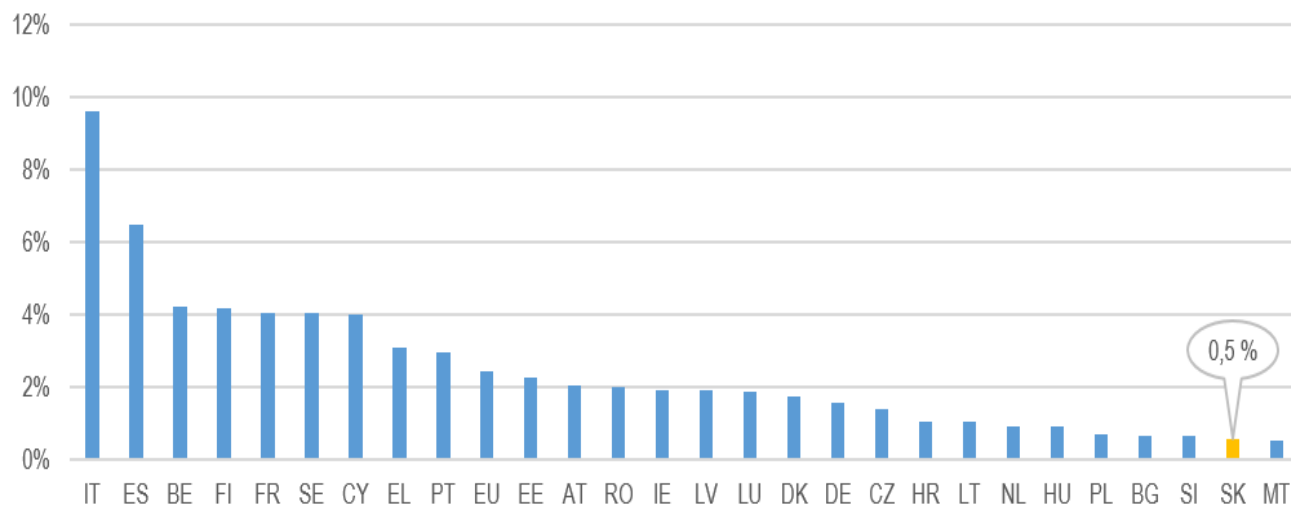
štátny inštitút
odborného
vzdelávania

Európsky index zručností (2024), úroveň pre jednotlivé indikátory, Slovensko



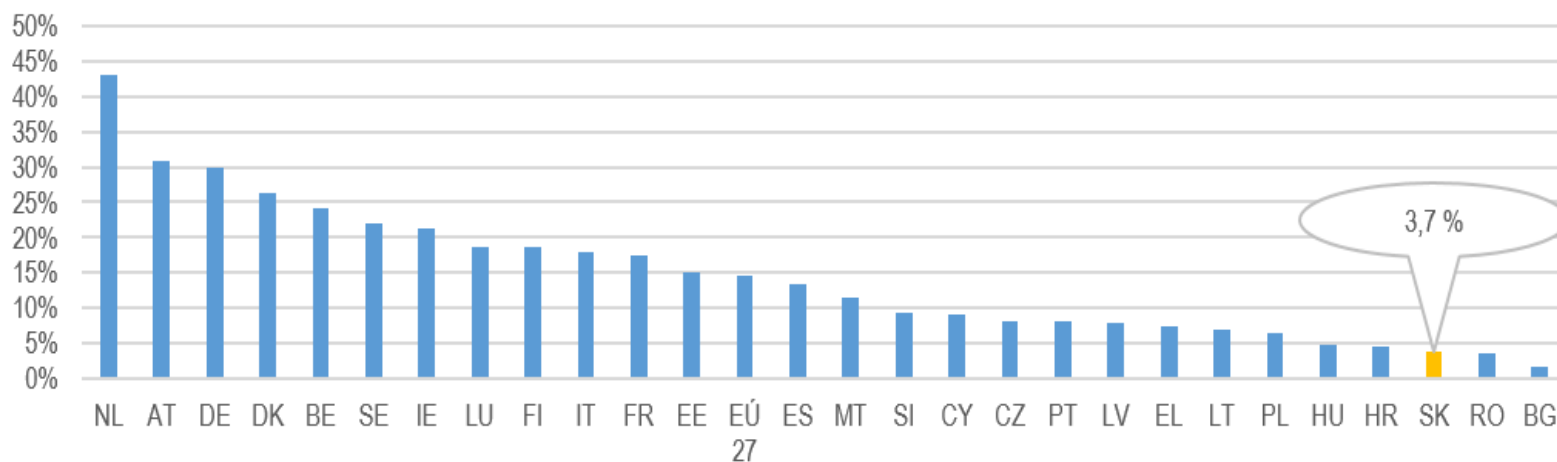
Zdroj: ESI 2024

Nedobrovoľné čiastočné úväzky ako podiel zo zamestnaných (15-74)



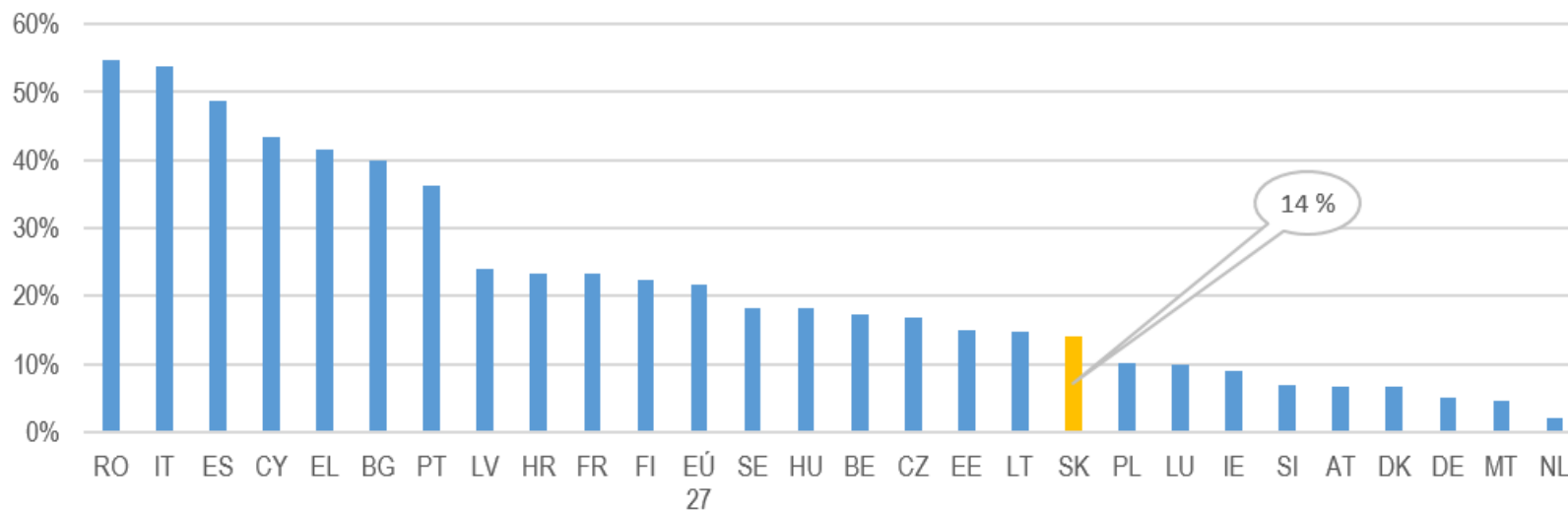
Zdroj: Eurostat [lfsa_eggarr](#), [lfsa_eggais](#), [lfsa_egan](#)

Čiastočné úväzky ako podiel zo zamestnaných (15-74)



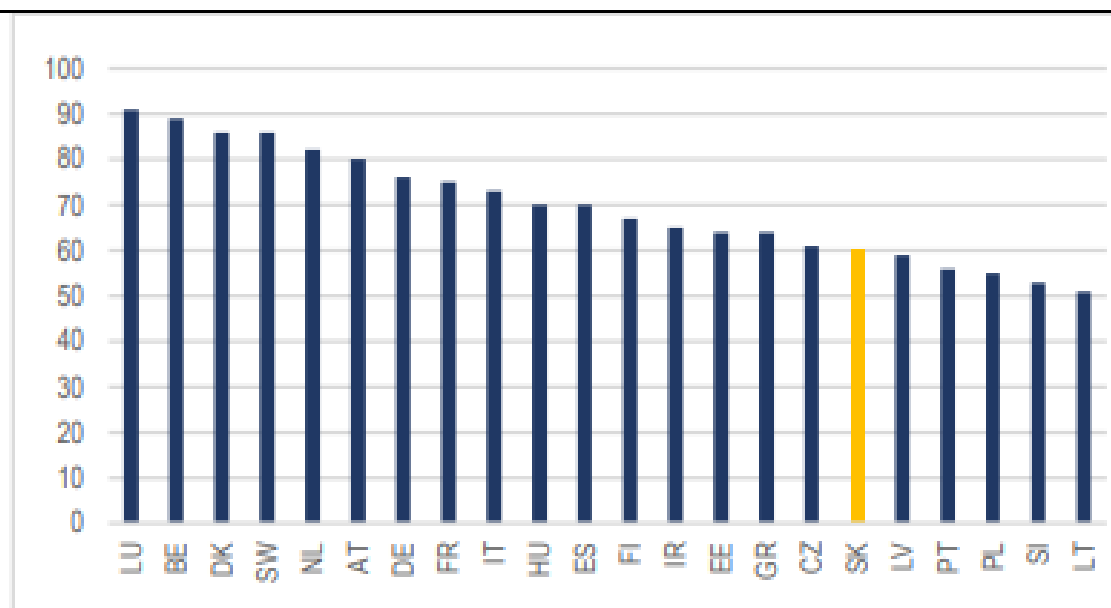
Zdroj: Eurostat, [lfsa_eggais](#), [lfsa_egan](#)

Nedobrovoľné čiastočné úväzky ako podiel zo všetkých čiastočných úväzkov (15-74)



Zdroj: Eurostat, lfsa_eppgai

Graf 6: Účasť vo voľbách¹⁸, %



Zdroj OECD, *Better Life Index*



Financované
Európskou úniou



PROGRAM
SLOVENSKO



MINISTERSTVO
ŠKOLSTVA, VÝSKUMU,
VÝVOJA A MLÁDEŽE
SLOVENSKEJ REPUBLIKY



štátny inštitút
odborného
vzdelávania

Ďakujem za pozornosť



Financované
Európskou úniou



PROGRAM
SLOVENSKO



MINISTERSTVO
ŠKOLSTVA, VÝSKUMU,
VÝVOJA A MLÁDEŽE
SLOVENSKEJ REPUBLIKY



štátny inštitút
odborného
vzdelávania